
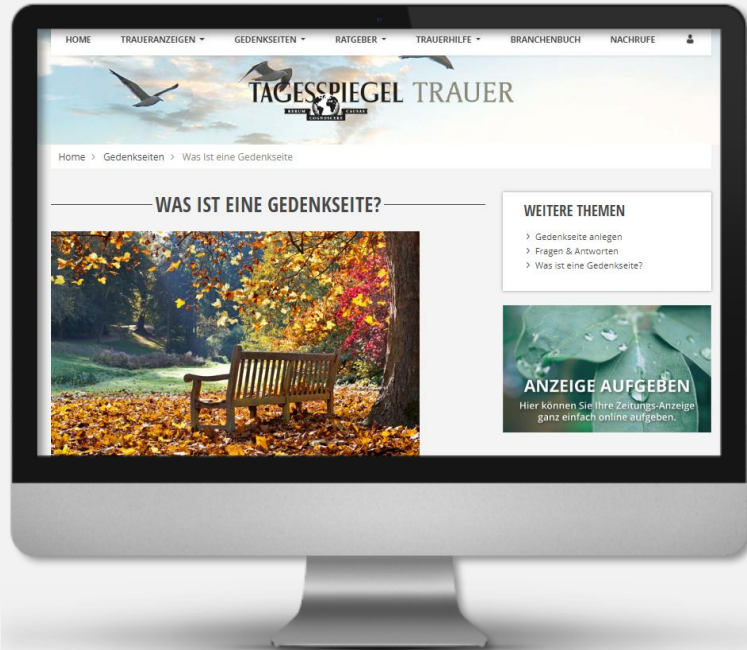


Tagesspiegel Trauerportal



Mit dem erweiterten Trauerportal des Tagesspiegels haben Sie die Möglichkeit, Traueranzeigen und Nachrufe zu durchsuchen, den umfangreichen Ratgeber zu den Themen Bestattung, Testament und Trauerbewältigung zu nutzen oder im Branchenbuch nach Dienstleistern in Ihrer Nähe zu suchen. Darüber hinaus können Sie Gedenkseiten zu Ihren Traueranzeigen gestalten, um so einen virtuellen Ort der Erinnerung zu schaffen.



trauer.tagesspiegel.de

Gedenkseite

Jeder Mensch hat während seines Lebens Spuren hinterlassen, die es wert sind, von der Nachwelt erinnert zu werden. Einem geliebten Menschen eine Gedenkseite im Internet zu widmen, ist eine sehr berührende Art, dessen Leben zu würdigen. Mit einer Online-Gedenkseite, schaffen Sie einen Ort des Erinnerns, der von überall erreichbar ist und bewahren so Ihre gemeinsamen Momente vor dem Vergessen.

In einfachen Schritten können Sie nach Aufgabe einer Traueranzeige beim Tagesspiegel die zugehörige Gedenkseite bearbeiten. Jede veröffentlichte Traueranzeige bekommt eine eigene Gedenkseite, auf der Kondolenzen eingetragen und Gedenkkerzen angezündet werden können. Die übersichtliche Bedienung verlangt keinerlei besondere Computerkenntnisse, dennoch haben wir Ihnen hier kurz die wichtigsten Schritte und Funktionen aufgeführt.

Gedenkseite Trauerportal

Funktionen

Fotos

Laden Sie ein Foto des Verstorbenen (idealerweise im Format 128 x 162 px) und ein passendes Stimmungsbild (idealerweise im Format 666 x 180 px) hoch.

Traueranzeigen

Alle Traueranzeigen des Verstorbenen werden zusammen abgebildet. Sie finden sie im Menü unter „Anzeigen“ und „Start“.

Kondolenzbuch

Verleihen Sie Ihrer Trauer mit Worten Ausdruck.

Gedenkerzen

Sie können zwischen 13 Kerzen wählen und Ihren individuellen Text hinzufügen.

Individuelles Design

Farben und Hintergründe können Sie nach Ihren Wünschen anpassen.

Hintergrundmusik

Sie können verschiedene Musikstücke hochladen, die im Hintergrund laufen, wie z. B. die Lieblingsmusik des Verstorbenen.

Fotoalben

Legen Sie Fotoalben an, um den Verstorbenen in Erinnerung zu behalten.

Videos & Audio

Laden Sie Videos oder Audioaufnahmen hoch, die Sie mit dem Verstorbenen verbinden.

Kontakt zu Familie & Freunden

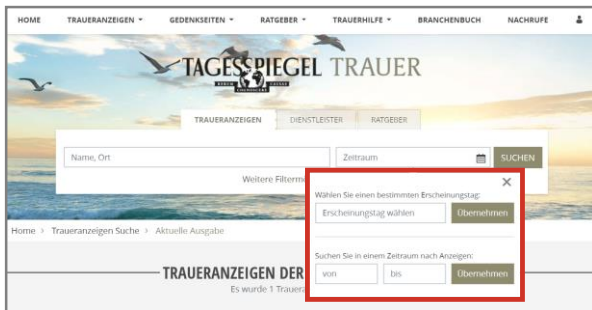
Durch die Funktion "Bleiben Sie über Neuigkeiten auf der Seite informiert" können E-Mails an Angehörige übermittelt werden.

Gedenkseite Trauerportal

Erweitern einer Gedenkseite

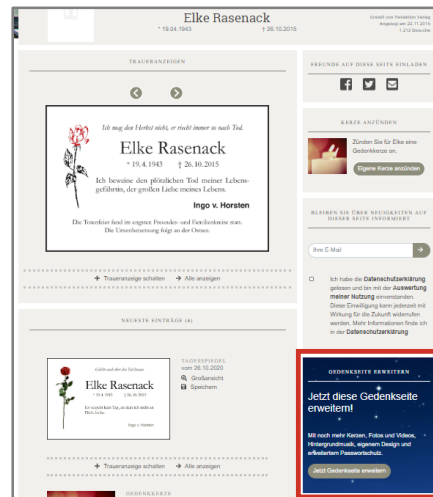
Jede veröffentlichte Traueranzeige bekommt eine eigene Gedenkseite. In einigen einfachen Schritten können Sie nach Aufgabe einer Traueranzeige beim Tagesspiegel die zugehörige Gedenkseite bearbeiten und nach Ihren Wünschen gestalten.

1. Suchen der Traueranzeige



Suchen Sie auf der Startseite oder im Reiter „Traueranzeigen“ nach dem Verstorbenen oder dem Erscheinungstag der Traueranzeige. Gehen Sie dann auf das zutreffende Suchergebnis und klicken Sie dieses an.

2. Gedenkseite öffnen



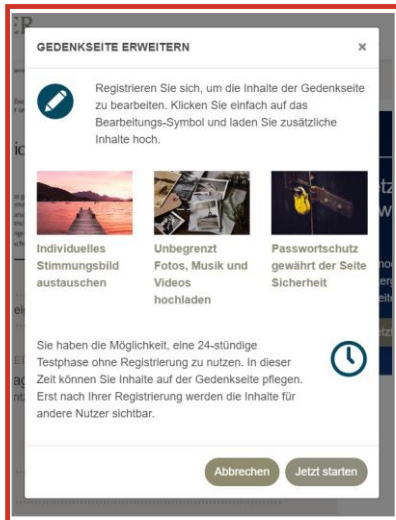
Nach Anklicken der Anzeige erscheint eine erweiterte Ansicht – dies ist die Gedenkseite des Gesuchten. Wenn Sie diese bearbeiten möchten, klicken Sie auf „Jetzt diese Gedenkseite erweitern“

Gedenkseite Trauerportal

Erweitern einer Gedenkseite

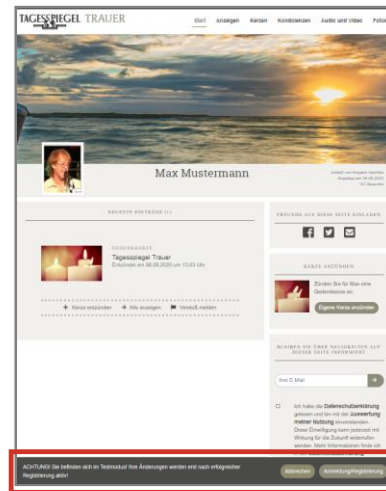
Jede veröffentlichte Traueranzeige bekommt eine eigene Gedenkseite. In einigen einfachen Schritten können Sie nach Aufgabe einer Traueranzeige beim Tagesspiegel die zugehörige Gedenkseite bearbeiten und nach Ihren Wünschen gestalten.

3. Registrieren zum Bearbeiten der Gedenkseite



Es öffnet sich ein Pop-Up-Fenster. Hier haben die Möglichkeit, die haben die Möglichkeit, eine 24-stündige Testphase ohne Registrierung zu nutzen. In dieser Zeit können Sie Inhalte auf der Gedenkseite pflegen. Erst nach Ihrer Registrierung werden die Inhalte für andere Nutzer sichtbar. Wählen Sie „Jetzt starten“, wenn Sie die Bearbeitung starten wollen.

4. Anmeldung/Registrierung



Unten auf der Gedenkseite öffnet sich ein Pop-up-Fenster mit der Option „Anmeldung/Registrierung“. Klicken Sie dieses an.

Gedenkseite Trauerportal

Erweitern einer Gedenkseite

Jede veröffentlichte Traueranzeige bekommt eine eigene Gedenkseite. In einigen einfachen Schritten können Sie nach Aufgabe einer Traueranzeige beim Tagesspiegel die zugehörige Gedenkseite bearbeiten und nach Ihren Wünschen gestalten.

5. Anmeldung/Registrierung

Anmeldung/Registrieren

Wenn Sie bereits registriert sind, können Sie mit einer Anmeldung die Änderungen aktivieren und Inhaber der Seite werden.

Anmelden

Falls Sie noch nicht registriert sind, erstellen Sie in nur einem Schritt einen neuen Nutzeraccount und übernehmen damit die Änderungen und werden Inhaber der Gedenkseite.

Jetzt neu registrieren

Abbrechen

Es öffnet sich ein Pop-Up Fenster, in dem Sie sich anmelden können, falls Sie den Anmeldeprozess schon einmal durchlaufen haben. Wenn dies Ihre erstes Anmeldung ist, wählen Sie „Jetzt neu registrieren“.

6. Registrierung abschließen/Partnercode

Registrieren

Email

Passwort

Passwort wiederholen

Vorname

Nachname

Partner-Code

Bitte bestätigen Sie die AGB, um die Registrierung abzuschließen

Bitte bestätigen Sie den Datenschutz, um die Registrierung abzuschließen

Abbrechen

Registrieren

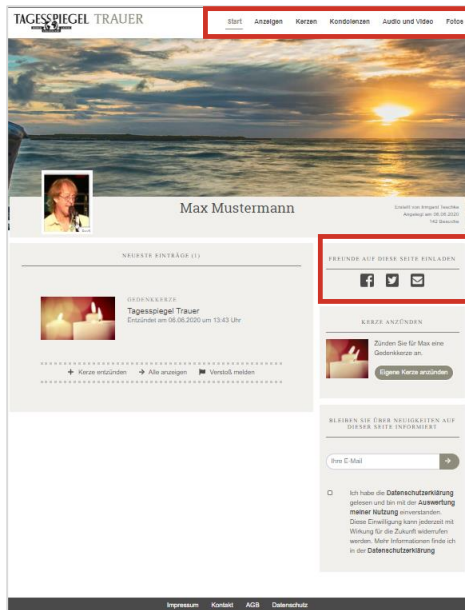
Registrieren Sie sich nun, indem Sie Ihre Daten eingeben. Den abgefragten **Partnercode** enthalten Sie entweder von Ihrem Bestatter oder zusammen mit diesem Merkblatt vom Tagesspiegel. Nachdem Sie die Anmeldung mit „jetzt registrieren“ durchgeführt haben, schließen Sie diese bitte ab, indem Sie auf den Link klicken, der wenige Minuten danach per E-Mail bei Ihnen eintrifft. Nun haben Sie Ihre E-Mail-Adresse erfolgreich verifiziert.

Gedenkseite Trauerportal

Erweitern einer Gedenkseite

Jede veröffentlichte Traueranzeige bekommt eine eigene Gedenkseite. In einigen einfachen Schritten können Sie nach Aufgabe einer Traueranzeige beim Tagesspiegel die zugehörige Gedenkseite bearbeiten und nach Ihren Wünschen gestalten.

7. Gedenkseite bearbeiten



Sie sind nun erneut auf der Gedenkseite des Verstorbenen und können diese bearbeiten. Über die Navigation oben können sie Kerzen anzünden, Kondolenzbucheinträge hinterlassen und Fotos, Audios oder Videos hinzufügen. Außerdem können Sie Freunde und Familie zu der Seite einladen.